

『**ぼかしあそびで&パステルカラーの町**』<sup>まち</sup> <sup>ていがかねん</sup> <sup>ちゅうがかねん</sup> **低学年&中学年**

★色をつけて、こすって、ぼかして、絵をかこう。

☆やわらかな形や線になるよ。☆やさしい色（パステルカラー）に変身！！  
 ☆色もまぜって、ふしぎな感じ。 ☆「ぼかし」で遊んでみよう。  
 ☆中学年のみんなは、パステルカラー（やさしい色）の町の絵をかいてみよう♡



★<sup>じゅんびぶつ</sup>準備物



☆クレパス、クレヨンなど  
 ☆画用紙、コピー用紙、自由帳、ノート！？など  
 ☆ティッシュ（指でもOK）




☆お菓子の箱など（あつ紙） ☆はさみ  
 ☆あつ紙を自由な形に切って、かた紙をつくろう。

★やり方

- ①ティッシュを丸めます。
- ②クレパスなどで形をかきます。
- ③ティッシュ（指でOK）でこすります。
- ④いろいろためして、遊ぼう。




☆ティッシュの色がついたところは、ひっくり返して、丸めなおそう。




かならず、かたほうの手で紙をおさえてね！！



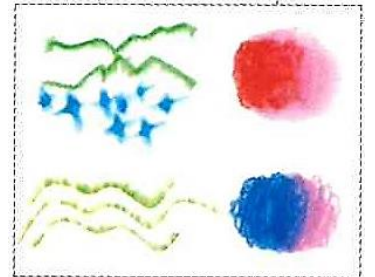
②真ん中から外、くると丸く、など、こすってみよう。



③色を重ねたり（まぜたり）、型どりしたりしても面白いよ。



☆いろいろためそう！！



④完成☆彡

